




CLIVIA FR 906



Zusammensetzung <i>composition</i>	53% Polyester FR, 47% Polyester
Breite <i>width</i>	280 cm
Gewicht <i>weight</i>	-- g/lfm
Scheuertouren <i>martindale rubs</i>	25000
Kettapport <i>warp repeat</i>	--
Schussapport <i>weft repeat</i>	--
Lichtechtheit <i>colour fastness</i>	4-5
Reibechtheit <i>abrasion resistance</i>	trocken: 5 nass: 4
Pilling <i>pilling</i>	4
Besonderheiten <i>specials</i>	Schwer entflammbar, Waschbar
Pflegeanleitung <i>care instructions</i>	  
Brandtests <i>fire tests</i>	--