




CHELSEA FR 607



Zusammensetzung <i>composition</i>	100% Polyester FR
Breite <i>width</i>	140 cm
Gewicht <i>weight</i>	400 g/lfm
Scheuertouren <i>martindale rubs</i>	45000
Kettapport <i>warp repeat</i>	--
Schussrapport <i>weft repeat</i>	--
Lichtechtheit <i>colour fastness</i>	4-5
Reibechtheit <i>abrasion resistance</i>	
Pilling <i>pilling</i>	4-5
Besonderheiten <i>specials</i>	Schwer entflammbar, Waschbar
Pflegeanleitung <i>care instructions</i>	  
Brandtests <i>fire tests</i>	DIN 4102 (B1); EN1021 Teil 1+2, BS5852 source 0 (cigarette); BS5852 source 1 (match); BS5852 source 5 (CRIB 5)