




ALMA 886



Zusammensetzung <i>composition</i>	100% Polyester
Breite <i>width</i>	140 cm
Gewicht <i>weight</i>	750 g
Scheuertouren <i>martindale rubs</i>	60000
Kettapport <i>warp repeat</i>	--
Schussrapport <i>weft repeat</i>	--
Lichtechtheit <i>colour fastness</i>	5
Reibechtheit <i>abrasion resistance</i>	trocken: 4-5 nass: 5
Pilling <i>pilling</i>	4-5
Besonderheiten <i>specials</i>	nachträglich schwer entflammbar ausrüstbar, Sehr hohe Beanspruchung
Pflegeanleitung <i>care instructions</i>	  
Brandtests <i>fire tests</i>	--