




# MALMÖ 500



Zusammensetzung   <i>composition</i>	53% Polyacryl, 33% Polyester, 14% Wolle
Breite   <i>width</i>	140 cm
Gewicht   <i>weight</i>	728 g/lfm
Scheuertouren   <i>martindale rubs</i>	20000
Kettapport   <i>warp repeat</i>	--
Schussrapport   <i>weft repeat</i>	--
Lichtechtheit   <i>colour fastness</i>	--
Reibechtheit   <i>abrasion resistance</i>	
Pilling   <i>pilling</i>	
Besonderheiten   <i>specials</i>	Waschbar
Pflegeanleitung   <i>care instructions</i>	  
Brandtests   <i>fire tests</i>	--