




# KYOTO 600



Zusammensetzung   <i>composition</i>	100% Polyester
Breite   <i>width</i>	144 cm
Gewicht   <i>weight</i>	706 g/lfm
Scheuertouren   <i>martindale rubs</i>	20000
Kettapport   <i>warp repeat</i>	--
Schussapport   <i>weft repeat</i>	--
Lichtechtheit   <i>colour fastness</i>	6
Reibechtheit   <i>abrasion resistance</i>	trocken: 4-5 nass: 4
Pilling   <i>pilling</i>	4
Besonderheiten   <i>specials</i>	Chlorwasserbeständig, Nachhaltig, Salzwasserbeständig, nachträglich schwer entflammbar ausrüstbar, Waschbar
Pflegeanleitung   <i>care instructions</i>	  
Brandtests   <i>fire tests</i>	--