




FLACHAU 667



Zusammensetzung <i>composition</i>	70% Wolle, 25% Polyamid, 5% andere Fasern
Breite <i>width</i>	150 cm
Gewicht <i>weight</i>	517 g/lfm
Scheuertouren <i>martindale rubs</i>	45000
Kettapport <i>warp repeat</i>	--
Schussapport <i>weft repeat</i>	--
Lichtechtheit <i>colour fastness</i>	4-5
Reibechtheit <i>abrasion resistance</i>	trocken: 4-5 nass: 4
Pilling <i>pilling</i>	4-5
Besonderheiten <i>specials</i>	Waschbar
Pflegeanleitung <i>care instructions</i>	  
Brandtests <i>fire tests</i>	