




AZUMA 640



Zusammensetzung <i>composition</i>	100% Polyester
Breite <i>width</i>	144 cm
Gewicht <i>weight</i>	831 g/lfm
Scheuertouren <i>martindale rubs</i>	100000
Kettapport <i>warp repeat</i>	--
Schussrapport <i>weft repeat</i>	--
Lichtechtheit <i>colour fastness</i>	6-7
Reibechtheit <i>abrasion resistance</i>	trocken: 4-5 nass: 4
Pilling <i>pilling</i>	3-4
Besonderheiten <i>specials</i>	Chlorwasserbeständig, Nachhaltig, Salzwasserbeständig, nachträglich schwer entflammbar ausrüstbar, Sehr hohe Beanspruchung, Waschbar
Pflegeanleitung <i>care instructions</i>	  
Brandtests <i>fire tests</i>	--