




# ALMA 902



Zusammensetzung   <i>composition</i>	100% Polyester
Breite   <i>width</i>	140 cm
Gewicht   <i>weight</i>	750 g/lfm
Scheuertouren   <i>martindale rubs</i>	60000
Kettapport   <i>warp repeat</i>	--
Schussapport   <i>weft repeat</i>	--
Lichtechtheit   <i>colour fastness</i>	5
Reibechtheit   <i>abrasion resistance</i>	trocken: 4 nass: 5
Pilling   <i>pilling</i>	5
Besonderheiten   <i>specials</i>	nachträglich schwer entflammbar ausrüstbar, Sehr hohe Beanspruchung, Waschbar
Pflegeanleitung   <i>care instructions</i>	  
Brandtests   <i>fire tests</i>	--